

Přehled mluvnice

1 Introduction

1.1 Představování

What's your name?

I'm Susan.
My name's Tom.

Am a *is* (sloveso být) užíváme k popisu někoho nebo něčeho.

- a Stažený tvar od *is* je *'s*. Stažený tvar od *am* je *'m*.
Stažené tvary často používáme v mluveném projevu.
- b Když někomu sdělujeme naše jméno, můžeme říci *I'm ...* nebo *My name's ...*
(viz také 1.2, 2.2, 2.3)

Přeložte

My name's ...
I'm ...

1.2 my, your

My name's Tom.

What's your name?

What's your telephone number?

It's 34525.

My a *your* používáme shodně pro mužský i ženský rod. *Your* může být tvar pro jednotné nebo i množné číslo.

Přeložte

My book is yellow.
Your bag is brown.

1.3 Členy — a / an

a pencil

an orange

a house

an apple

a desk

an umbrella

A / an se používá k označení jedné věci z určitého množství.

Před podstatnými jmény začínajícími samohláskou (*a, e, i, o, u*) vždy používáme *an*.

Před podstatnými jmény začínajícími souhláskou používáme *a*.

Přeložte

a book

a watch

an apple

an exercise book

1.4 Pokyny

pokyny kladné

Talk.

Sit down.

záporné

Don't talk.

Don't sit down.

- a Kladné pokyny a příkazy tvoříme infinitivem.
- b Záporné pokyny tvoříme spojením *Don't* a infinitivu.

Přeložte

Close your book.
Don't look.
Draw a house.

1.5 Tázací výrazy — what ...?

What's this? It's a watch.

What's your name? I'm Terry.

What's your telephone number? It's 547210.

Přeložte

What's this?
It's a toothbrush.
What's your mobile number?

1.6a Pravidelné množné číslo

Přidáním *-s* k většině podstatných jmen v jednotném čísle vyjádříme, že se jedná o více věcí.

a desk

two desks

a boy

two boys

Koncovku *-es* přidáváme k podstatným jménům končícím na *-ch, -sh, -ss* nebo *-x*.

a box

two boxes

a glass

two glasses

1.6b Nepravidelné množné číslo

Tvary množného čísla těchto podstatných jmen se liší – nekončí na *s*.

a man

two men

a woman

two women

a child

two children

a person

two people

Přehled mluvnice

1.7 There's a / an ... There are ...

There's a cat.
There's an orange.
There are four glasses.

There is / are používáme, když chceme ukázat nebo popsat něco, co vidíme. Stažený tvar od *there is* je *there's*.

Přeložte

There's a cat on the chair.
There are three dogs.

2 Friends and family

2.1 Předložky — in, at, for

Roger's	in	the classroom.
Paul's	at	school.
This song is	for	you.

Předložku *at* použijeme, když mluvíme o nějakém místě nebo budově a *in* tehdy, když máme na mysli vnitřní prostor daného místa. *For* používáme, když někomu něco dáváme.

Přeložte

Mrs Brown's in Paris.
Brian's at home.
This song is for my friends.

2.2 to be — oznamovací věty (plné tvary)

I	am	in the garden. in the kitchen. from America.
We You They	are	
He She It	is	

You může být tvar pro jednotné nebo i množné číslo a sloveso je také pro obě čísla stejné.

Přeložte

I am from the Czech Republic.
You (mn.č.) are in the classroom.
She is from Prague.

2.3 to be — stažené tvary

I am = I'm	We are = We're
He is = He's	You are = You're
She is = She's	They are = They're
It is = It's	

Stažené tvary slovesa *to be* často používáme v mluveném projevu.

Plné tvary vždy používáme po *this* a v otázkách.

This is my brother.
Are you from America?

Přeložte

We're on holiday.
He's in Australia.
He is in Australia.

2.4 to be — zápor

I	am not 'm not	at home. from the USA. eleven.
We You They	are not aren't	
He She It	is not isn't	

Plný záporný tvar se tvoří přidáním *not* za sloveso. Stažené tvary jsou *'m not*, *isn't* nebo *aren't*.

Přeložte

I'm not from London.
He isn't in the kitchen.
We aren't twelve.

2.5 Přivlastňovací zájmena

podmět	přivlastňovací zájmeno	podstatné jméno (= věc, kterou vlastníme)
I	my	book CD house name
you	your	
he	his	
she	her	
it	its	
we	our	
they	their	

Tvar přivlastňovacího zájmena závisí na osobě, které přivlastňujeme, NE na přivlastňované věci.

Pro rod mužský životný používáme *his*. Pro rod ženský používáme *her*.

His name is Peter. Her name is Mary.

Přeložte

His name is Tony.
Her name is Jane.
The dog is in its house.

2.6a Tázací výrazy — whose ...?

Whose book is this? It's Ben's book.

Pomocí *whose* se ptáme na vlastníka něčeho.

Přeložte

Whose watch is this?
It's Rebecca's watch.

2.6b Přivlastňovací 's

Tim's house
Hannah's apple
The boy's pencil

K vyjádření vlastnictví použijeme koncovku *'s*, kterou přidáme na konec podstatného jména.

Přeložte

Rebecca's mobile
Tony's brother
The girl's bag

2.7 to be — otázky

Am	I	in the kitchen? in the garden? from Australia?
Are	we you they	
Is	he she it	
Where is she from?		

V otázce stojí tvar slovesa *to be* před podmětem.

He is our new classmate. Is he our new classmate?
They are in the garden. Are they in the garden?

Tázací výrazy s *Wh-* stojí na začátku otázek.

Přeložte

Is he friendly?
Are they singers?
Where are we from?

2.8 to be — krátké odpovědi

Are you from France? **Yes, I am.**
Is she on the phone? **No, she isn't.**

V krátkých kladných odpovědích vždy používáme plné tvary. (*Yes, we are* NE *Yes, we're.*)

V záporných odpovědích můžeme použít stažené tvary.

Přeložte

Are you sixteen? No, I'm not.
Are you eleven? Yes, I am.

2.9 Tázací výrazy — who ...?

Who's Oscar? Oscar is a dog.
Who is the song for? It's for my sister.

Přeložte

Who's your teacher?
Who is your friend?

3 My world

3.1 have got — oznamovací věty

I	have 've	got	fifty CDs. two MP3 players. a mobile.
We			
You			
They	has 's		
He			
She			
It			

Have got používáme k vyjádření vlastnictví. Stažený tvar od *have* je *'ve* a stažený tvar od *has* je *'s*.

Přeložte

I've got three brothers.
She's got a computer.
We've got a dog.

Přehled mluvnice

3.2 have got — záporné tvary

I We You They	have not haven't	got	fifty CDs. two MP3 players. a mobile.
He She It	has not hasn't		

Záporné věty s *have got* tvoříme tak, že vložíme *not* za *have* nebo *has*.

Stažené tvary jsou *haven't got* a *hasn't got*.

Přeložte

We haven't got a brother.

3.3 have got — otázky

Have	I we you they	got	a radio? a camera? a bike?
Has	he she it		
What has she got in her bag?			

V otázkách s *have got* nebo *has got* stojí *have* nebo *has* před podmětem. Tázací výrazy s *Wh-* stojí na začátku otázek.

Přeložte

Have you got a dog?

What DVDs have you got?

3.4a have got — krátké kladné odpovědi

Yes,	I we you they	have.
	he she it	has.

U krátkých odpovědí používáme *have* nebo *has*, ale bez *got*.

Have you got a pen?

Yes, I have. (NE *Yes, I have got.*)

Přeložte

Have they got a pet?

Yes, they have.

3.4b have got — krátké záporné odpovědi

No,	I we you they	haven't.
	he she it	hasn't.

Přeložte

Has she got a house? No, she hasn't.

Have you got a brother? No, I haven't.

3.5 Přídavná jména

		přídavné jméno	podstatné jméno
This is	a	yellow	pencil.
	an	orange	bag.
	a	new	mobile.
	an	old	picture.

Přídavná jména rozvíjejí podstatná jména. Přídavné jméno stojí vždy před podstatným.

Přeložte

This is a white cat.

This is an orange watch.

3.6 favourite

What's your favourite day?

What are your favourite subjects?

Výraz *favourite* spolu se slovesem *to be* používáme ke zjištění nebo sdělení priorit.













Přeložte

What's your favourite group?

My favourite day is Saturday.

4 Time

4.1 Time

		
four o'clock	five past four	ten past four
		
quarter past four	twenty past four	twenty-five past four
		
half past four	twenty-five to five	twenty to five
		
quarter to five	ten to five	five to five

Přeložte

Half past nine
Ten o'clock
Quarter to eight

4.2 on + day / at + time

Ve spojení s názvy dnů v týdnu používáme předložku *on*.

I have Maths on Tuesdays.

Při vyjádření přesného času používáme předložku *at*.

I get up at 8 o'clock.

When často používáme, když se ptáme na časové údaje.

When's the dance exam?

Přeložte

We have English on Tuesdays.
When is your History lesson?
He gets up at half past seven.

4.3 Přítomný čas prostý — oznamovací věty

I We You They	watch TV after school. play the guitar. collect CDs.
He She It	likes dogs. plays computer games. collects postcards.

Přítomný čas prostý tvoříme infinitivem. Ve 3. os. č. j. (*he, she, it*) přidáváme koncovku *-s*.

V pravopisu 3. osoby jsou výjimky.

He She	goes to school. does a lot of homework. watches television.
-----------	--

Po *-o* a *-ch* přidáváme *-es*. Po *-ch* vyslovujeme *-es* jako /ɪz/.

Přeložte

I collect stamps.
She goes to school at eight o'clock.

4.4 Přítomný čas prostý — zápor

I We You They	don't	get up at six. listen to music. play computer games. go to school. collect CDs.
He She It	doesn't	watch television. go to bed at nine. start at seven o'clock.

Zápor v přítomném čase prostém tvoříme pomocí *don't/ doesn't* a infinitivu.

Koncovka *-s* je nyní obsažena ve tvaru *doesn't*, takže už toto koncové *-s* ke slovesu nepřidáváme.

He plays tennis. He doesn't play tennis.

Přeložte

I don't like football.
She doesn't play the guitar.

Přehled mluvnice

4.5 Přítomný čas prostý — otázky

Do	I we you they	play football? go to school? collect posters?
Does	he she it	get up at six? have breakfast every morning?
When	do you does she do they	start work?

Otázky v přítomném čase prostém tvoříme pomocí *do* nebo *does* a infinitivu. Tázací výrazy s *Wh-* stojí na začátku otázek.

- a *Do* používáme ve spojení s *I, you, we* a *they*.

They play tennis.

Do they play tennis?

I get up at six.

When do you get up?

- b *Does* používáme ve spojení s *he, she* a *it*. Koncovka *-s* je obsažena ve tvaru *does*, takže už toto koncové *-s* ke slovesu nepřidáváme.

He watches TV after school.

Does he watch TV after school?

He plays football on Saturday.

When does he play football?

4.6 Přítomný čas prostý — krátké odpovědi

Yes,	I we you they	do.
	he she it	does.
No,	I we you they	don't.
	he she it	doesn't.

V krátkých odpovědích používáme pouze *do/don't* nebo *does/doesn't*, ale bez infinitivu.

Do you like tea?

Yes, I do. (NE Yes, I like.)

Does he work in a bank?

No, he doesn't. (NE No, he doesn't work.)

Přeložte

Do they watch TV?

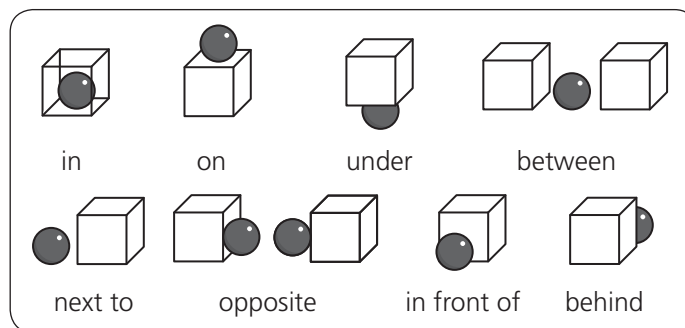
Yes, they do.

Does she work in a shop?

No, she doesn't.

5 Places

5.1 Předložky místa



Předložky místa určují, kde se něco nachází.

- a Předložku *in* používáme ve spojení se zeměmi, městy, ulicemi a místnostmi.

They're on holiday in France.

There's a market in Witney.

You can buy CDs in Market Street.

I'm in the kitchen.

- b Předložku *in* ve spojení s budovami používáme tehdy, když chceme sdělit, že něco je uvnitř budovy, nikoliv venku.

He's in the shop. (= He isn't in the street.)

He's at the shops. (= He's shopping.)

Přeložte

The computer is in the box.

The cat is under the table.

The book is on the desk.

She's in Greece.

The station is between the bank and the school.

The library is next to my house.

He lives at 15 High Street.

5.2 There is / are — oznamovací věty kladné a záporné

There	is 's isn't	a dining room a cellar	in our house.
	are aren't	two bedrooms	

5.3 There is / are — otázky

Is	there	a station a cinema	in your town?
Are		three churches a lot of shops	

Přeložte

There are two cinemas in my town.
Is there a river near your school?
Are there three bus stops in your town?

5.4 can / can't

I We You They He She It	can can't	swim. dance. speak English.
---	--------------	-----------------------------------

Can používáme k vyjádření schopnosti či dovednosti. Všimněte si, že ve třetí osobě není koncové *-s*.

He can swim. (NE *He cans swim.*)

5.5a can — otázky

Can	I we you they he she it	spell your name? play tennis?
-----	---	----------------------------------

Otázky s *can* tvoříme tak, že *can* dáme před podmět.

He can swim.
Can he swim?

5.5b can — krátké odpovědi

Can you speak French?	Yes, I can. No, he can't.
-----------------------	------------------------------

Přeložte

They can play the piano.
Can they ski? Yes, they can.
She can't speak French.
Can they dance? No, they can't.

5.6 Předložky — to a at

On Saturdays we go to the cinema.
We're at the cinema.

Předložku *to* používáme, pokud se jedná o pohyb.
Předložku *at* používáme, když se o pohyb nejedná.

Přeložte

I want to go to the market.
You can buy a drink at the café.

6 People

6.1 Přítomný čas průběhový — oznamovací věty

I	am 'm	doing a project. playing the piano.
We You They	are 're	having a shower. making a poster.
He She It	is 's	getting dressed. sitting on the bus.

- Přítomný čas průběhový používáme k vyjádření dějů, které probíhají právě teď.
- Přítomný čas průběhový tvoříme pomocí tvarů slovesa *to be* (*am, is, are*) a příčestí přítomného plnovýznamového slovesa (s koncovkou *-ing*).
- Všimněte si pravopisných pravidel pro příčestí přítomné:
 - k většině sloves přidáváme *-ing*;
read – reading
play – playing
do – doing

Přehled mluvnice

- 2 u sloves končících na -e toto -e vynecháme a přidáme -ing;
 have – having
 dance – dancing
 write – writing
- 3 u sloves končících na krátkou samohlásku + jednu souhlásku zdvojíme koncovou souhlásku a přidáme -ing.
 sit – sitting
 get – getting

Přeložte

He's playing the piano.
 They're getting dressed.

6.2 Přítomný čas průběhový — zápor

I	am not 'm not	getting dressed. playing the piano.
We You They	are not aren't	skiing. reading a book. singing.
He She It	is not isn't	watching TV. swimming.

Přeložte

My friends aren't making a poster.
 Cathy isn't driving to work.

6.3a Přítomný čas průběhový — otázky

Am	I	speaking English?
Are	we you they	doing your homework? having a shower? writing a letter?
Is	he she it	reading a magazine? going to school? listening to the radio?
Where is she going? What is he doing? Why are they talking?		

Otázky v přítomném čase průběhovém tvoříme tak, že *Am, Is* nebo *Are* dáme před podmět.
 Tázací výrazy s *Wh-* stojí na začátku otázek.

Přeložte

Are they going to the park?
 What is your friend wearing?

6.3b Přítomný čas průběhový — krátké odpovědi

Yes,	I	am.
	we you they	are.
	he she it	is.
No,	I'm	not.
	we you they	aren't.
	he she it	isn't.

V krátkých odpovědích používáme pouze sloveso *to be*, NIKOLIV přídělné přítomné (sloveso s koncovkou -ing). Sloveso *to be* je v kladných odpovědích v plném tvaru.

Is she wearing jeans?

Yes, she is. (NE Yes, she is wearing.)

Are you doing your homework?

Yes, I am. (NE Yes, I am doing.)

Is he doing his homework?

No, he isn't. (NE No, he isn't doing.)

Are you going home?

No, I'm not. (NE No, I'm not going.)

Přeložte

Is he driving the car? Yes, he is.
 Are they doing their homework? Yes, they are.
 Are we going to the cinema? No, we aren't.

6.4 Přítomný čas průběhový a přítomný čas prostý

I go to school every day.
 I am going to school now.
 Tony gets up at eight o'clock every day.
 It is eight o'clock now. Tony is getting up.

Přítomný čas průběhový používáme k vyjádření dějů, které probíhají právě teď. Často se pojí s výrazy jako např. *at the moment* a *now*.

She is doing her homework now.
He is reading a book at the moment.

Přítomný čas prostý se používá k vyjádření dějů, které se pravidelně opakují. Často se užívá ve větách se spojeními, jako jsou např. *every day, every morning* nebo *all the time*.

I clean my teeth every morning.

We go to school every day.

Porovnejte

She **has** a shower **every day**.

She **is having** a shower **at the moment**.

Přeložte

I play the piano every day.

I'm playing the piano at the moment.

6.5 How much is / are ...?

How much is this book? It's £7.95.

How much are these CDs? They're £9.79 each.

How much používáme ke zjištění, kolik něco stojí.

Přeložte

How much is the MP3 player?

6.6 Oblečení — jednotné a množné číslo

My			
Your	trousers		white.
Her	jeans	are	new.
His	shorts		black.
Our			
Their			

Některé názvy oblečení mají jen tvary množného čísla. Pojí se se slovesy, která musí být také v množném čísle.

Porovnejte

How much **is** this shirt? **It's** £15.

How much **are** these jeans? **They're** £20.

Přeložte

My trousers are yellow.

Their shorts are new.